

Informationen zur Profiloberstufe am Gymnasium Schloss Plön

Stand: Schuljahr 2019/20
(OAPVO, lernnetz-sh.de)

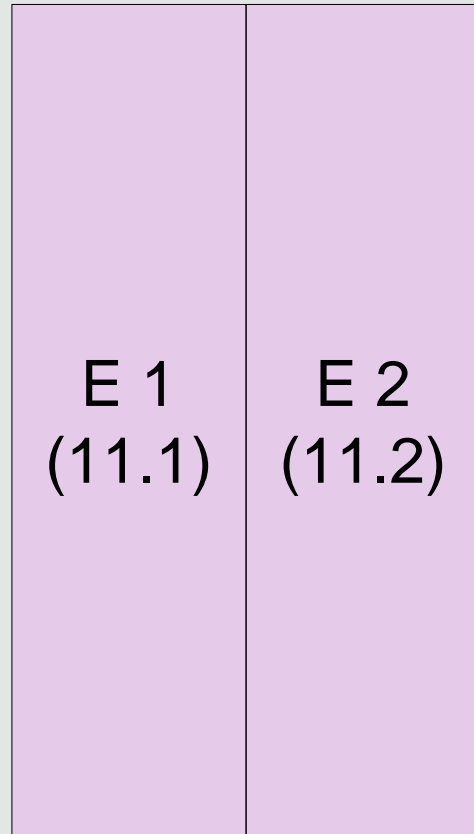
Gliederung

- Was ändert sich, was bleibt?
- Gliederung der Oberstufe
- Kernfächer und Profile
- Abiturprüfungsfächer
- Termine
- Hinweise und Anmerkungen

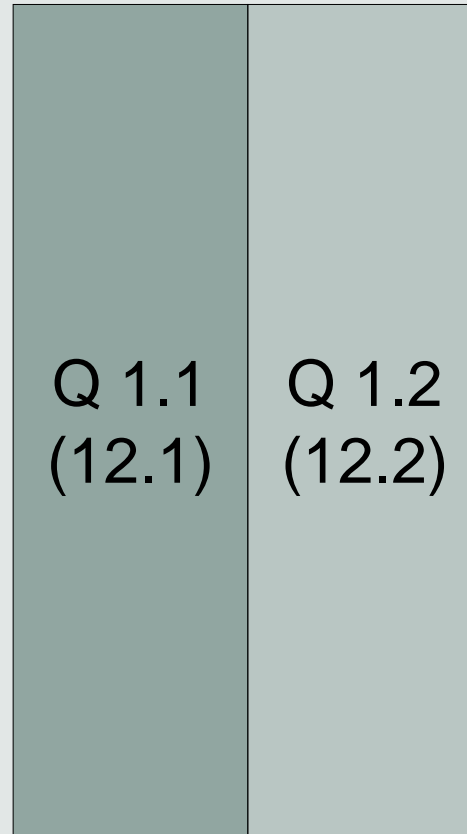
Was sich ändert, was bleibt?

- (Profil-) Klassen und Klassenlehrer/in
- Kernfachgruppen und Kursunterricht
- Schwerpunktsetzung durch Profil
- Klausuren in allen Fächern (außer Sport)
- Notenskala

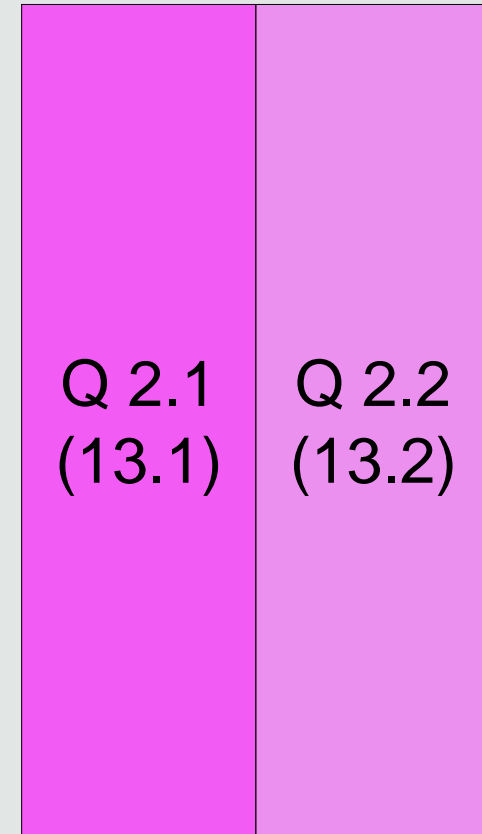
Gliederung der Oberstufe



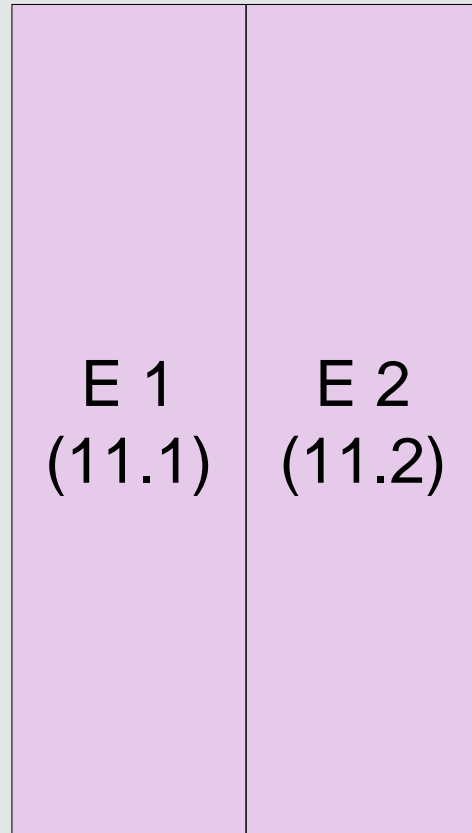
Einführungsphase



Qualifikationsphase



Gliederung der Oberstufe



- Einführungsjahrgang
- Versetzung zum Schuljahresende
- Ganzjahresnoten
- Möglichkeit des Profilwechsels zum Halbjahr



Gliederung der Oberstufe

- Qualifikationsphase
- Halbjahresnoten
- Fachhochschulreife (schulischer Teil)
- Abiturzulassung
- Abitur

Q 1.1
(12.1)

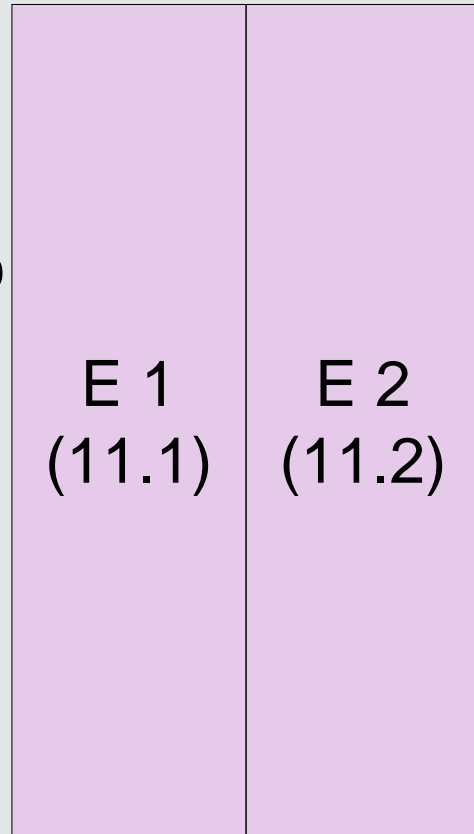
Q 1.2
(12.2)

Q 2.1
(13.1)

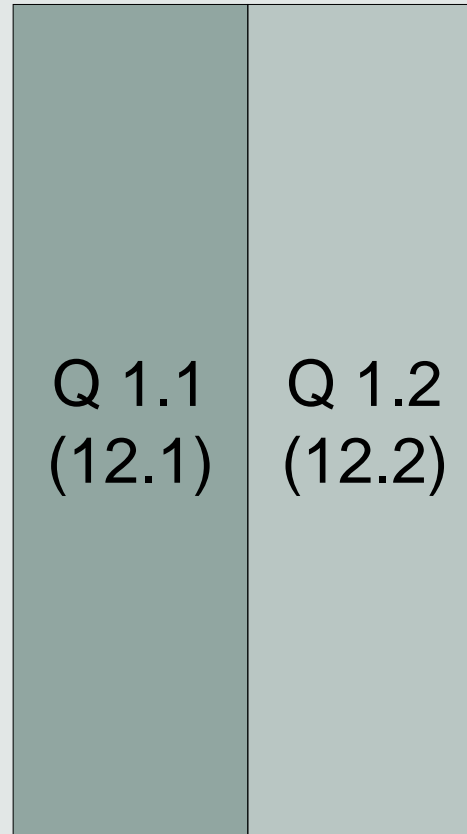
Q 2.2
(13.2)

Gliederung der Oberstufe

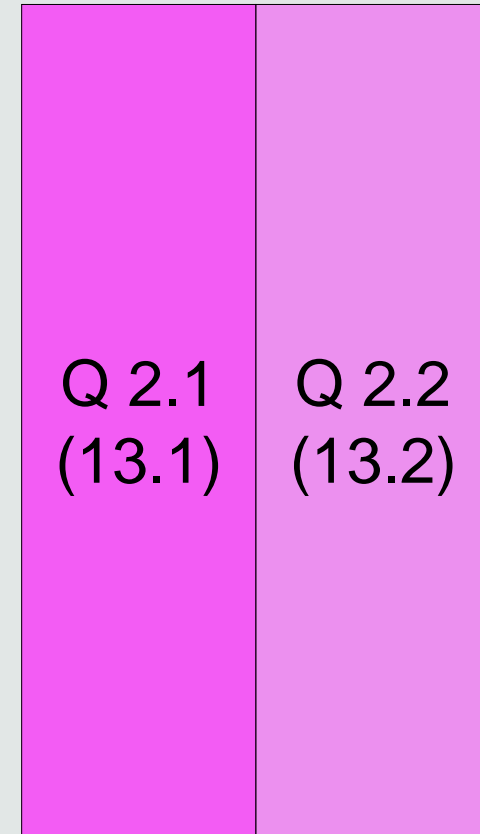
Versetzung



Versetzung



Fachhochschulreife



Abitur

Kernfächer und Profile

		11. Jg.	12. Jg.	13. Jg
Deutsch	KF	3	4	4
Mathe	KF	3	4	4
Englisch	KF	3	4	4
Rel/Philo		2	2	2
Kunst/Musik		2	2	+2

Kernfächer und Profile

Sprachliches Profil

		11. Jg.	12. Jg.	13. Jg.
Deutsch	KF	3	4	4
Mathe	KF	3	4	4
Englisch	KF	3	4	4
Rel/Philo		2	2	2
Kunst/Musik		2	2	+2
L2/F2	PF	3	4	4
f3/l3	PeF	3	3	3
Geschichte	PeF	3	2	2
Erdkunde		2	-	-
Wipo		2	2	2
Biologie		3	3	3
Che/Phy		2	-	-
Sport		2	2	2
		33	32	32

- geteiltes Profilmfach
- drei Fremdsprachen
- voraussichtlich nur eine Naturwissenschaft

Kernfächer und Profile

Naturwissenschaftliches
Profil

		11. Jg.	12. Jg.	13. Jg.
Deutsch	KF	3	4	4
Mathe	KF	3	4	4
Englisch	KF	3	4	4
Rel/Philo		2	2	2
Kunst/Musik		2	2	+2
Bio/Phy/Che	PF	3	4	4
Phy/Che/Bio	PeF	3	3	3
Che/Bio/Phy	PeF	3	3	3
Erdkunde		2	-	-
Wipo		2	2	2
Geschichte		3	2	2
L2/F2		2	-	-
Sport		2	2	2
		33	32	32


- Profilmfach wird nach den Vorwahlen festgelegt: Biologie, Chemie oder Physik
- drei Naturwissenschaften
- voraussichtlich nur eine Fremdsprache

Kernfächer und Profile

Gesellschaft-
wissenschaftliches Profil

		11. Jg.	12. Jg.	13. Jg.
Deutsch	KF	3	4	4
Mathe	KF	3	4	4
Englisch	KF	3	4	4
Rel/Philo		2	2	2
Kunst/Musik		2	2	+2
Wipo/Ge/Ek	PF	3	4	4
Ge/Ek/Wipo	PeF	3	2	2
Ek/Wipo/Ge	PeF	3	2	2
Biologie		3	3	3
Che/Phy		3	(3)*	(3)*
L2/F2		3	3*	3*
Sport		2	2	2
		33	32	32

- Profulfach wird nach den Vorwahlen festgelegt: Wipo, Erdkunde oder Geschichte
- drei Gesellschaftswissenschaften
- *voraussichtlich zur Wahl:
2. Fremdsprache oder
2. Naturwissenschaft



Abiturprüfungen

Abdeckung der drei Bereiche:

I: sprachlich-künstlerisch (D, E, F, L, Ku, Mu)

II: mathematisch-naturwissenschaftlich (M, Bio, Ch, Ph)

III: gesellschaftswissenschaftlich (Wipo, Ek, G, Rel, Phil)

Abiturprüfungsfächer

Sprachliches Profil

			11. Jg.	12. Jg.	13. Jg.
→	Deutsch	KF	3	4	4
	Mathe	KF	3	4	4
→	Englisch	KF	3	4	4
	Rel/Philo		2	2	2
	Kunst/Musik		2	2	+2
→	L2/F2	PF	3	4	4
	f3/l3	PeF	3	3	3
→	Geschichte	PeF	3	2	2
	Erdkunde		2	-	-
	Wipo		2	2	2
→	Biologie		3	3	3
	Che/Phy		2	-	-
	Sport		2	2	2
			33	32	32

- 2 der 3 Kernfächer schriftlich
- Profulfach schriftlich
- mündlich:
Abdeckung beider fehlender Bereiche II und III (!)

Abiturprüfungsfächer

Sprachliches Profil

		11. Jg.	12. Jg.	13. Jg.	
→	Deutsch	KF	3	4	4
→	Mathe	KF	3	4	4
	Englisch	KF	3	4	4
	Rel/Philo		2	2	2
	Kunst/Musik		2	2	+2
→	L2/F2	PF	3	4	4
	f3/l3	PeF	3	3	3
	Geschichte	PeF	3	2	2
	Erdkunde		2	-	-
→	Wipo		2	2	2
	Biologie		3	3	3
	Che/Phy		2	-	-
	Sport		2	2	2
			33	32	32

- 2 der 3 Kernfächer schriftlich
- Profulfach schriftlich
- mündlich:
Abdeckung des fehlenden Bereiches III

Abiturprüfungsfächer

Naturwissenschaftliches
Profil

		11. Jg.	12. Jg.	13. Jg.	
	Deutsch	KF	3	4	4
→	Mathe	KF	3	4	4
→	Englisch	KF	3	4	4
→	Rel/Philo		2	2	2
	Kunst/Musik		2	2	+2
→	Biologie	PF	3	4	4
	Physik	PeF	3	3	3
	Chemie	PeF	3	3	3
	Erdkunde		2	-	-
	Wipo		2	2	2
	Geschichte		3	2	2
	L2/F2		2	-	-
	Sport		2	2	2
			33	32	32

- 2 der 3 Kernfächer schriftlich
- Profulfach schriftlich
- mündlich:
Abdeckung des fehlenden Bereiches III

Abiturprüfungsfächer

Gesellschaft-
wissenschaftliches Profil

		11. Jg.	12. Jg.	13. Jg.	
→	Deutsch	KF	3	4	4
	Mathe	KF	3	4	4
→	Englisch	KF	3	4	4
	Rel/Philo		2	2	2
	Kunst/Musik		2	2	+2
→	Wipo	PF	3	4	4
	Geschichte	PeF	3	2	2
	Erdkunde	PeF	3	2	2
→	Biologie		3	3	3
	Che/Phy		3	(3)*	(3)*
	L2/F2		3	3*	3*
	Sport		2	2	2
			33	32	32

- 2 der 3 Kernfächer schriftlich
- Profulfach schriftlich
- mündlich:
Abdeckung des fehlenden Bereiches II

Abiturprüfungsfächer

Gesellschaft-
wissenschaftliches Profil

		11. Jg.	12. Jg.	13. Jg.	
	Deutsch	KF	3	4	4
→	Mathe	KF	3	4	4
→	Englisch	KF	3	4	4
	Rel/Philo		2	2	2
→	Kunst/Musik		2	2	+2
→	Wipo	PF	3	4	4
	Geschichte	PeF	3	2	2
	Erdkunde	PeF	3	2	2
	Biologie		3	3	3
	Che/Phy		3	(3)*	(3)*
	L2/F2		3	3*	3*
	Sport		2	2	2
			33	32	32

- 2 der 3 Kernfächer schriftlich
- Profulfach schriftlich
- mündlich: freie Wahl (außer Sport, Kern- und Profulfächer)

Weitere Hinweise und Anmerkungen

- „Auslandsjahr“
- Erwerb des Latinums
- Sprechprüfungen in Englisch (KF) und Französisch (PF)
- Anzahl und Art der Leistungsnachweise
- einbringungspflichtige Kurse zum Abitur / „Unterkurse“
- Elternvertretungen der einzelnen Klassen
- Fehlen in der Oberstufe / Versäumnis von Klausuren
- Rücktritt / Wiederholen in der Oberstufe – Höchstverweildauer

Profiloberstufe



Gymnasium
Schloss
Plön

